

Рынок нефтепродуктов Московского региона



Выпуск за 7 ноября 2018 г.

www.na-atr.ru

Обзор рынка

«Сбыты» корректируют цены, опираясь на рекомендации правительства

По итогам прошедших ценовых комитетов в сбытовых подразделениях «Роснефти» и «Газпром нефти» стало известно об установлении новых цен на автомобильные партии нефтепродуктов на базисах Центрального федерального округа.

Так, со среды бензины марок Аи-95 и Аи-92 подорожали у московского отделения «Газпромнефть-Региональных продаж» (ГПН-РП) на 400–457 ₽/т, до 56937 ₽/т и 52553 ₽/т соответственно на Московском НПЗ (МНПЗ) и наливных станциях «Нагорная» и «Солнечногорская» (СНС), а на нефтебазах «Рос-Трейд» и «Универсал-нефть» — до 57437 и 53053 ₽/т. Межсезонное дизельное топливо подешевело у «сбыта» «Газпром нефти» несущественно — на 9 ₽/т, до 51846 ₽/т на МНПЗ и СНС и до 52346 ₽/т на остальных базисах компании. Цены на остатки летнего дизельного топлива на нефтебазах «Универсал-нефть» и «Звезда» не изменились (49946 ₽/т).

У ярославского отделения «Газпромнефть-Региональных продаж» 7 ноября цены на Аи-92 выросли на 177 ₽/т, до 52000 ₽/т, а на Аи-95, напротив, снизились на 382 ₽/т, до 54260 ₽/т. Дизтопливо, так же как и у московского «сбыта», подешевело у ГПН-РП на «Славнефть-ЯНОСе» на 9 ₽/т, до 51604 ₽/т.

У «РН-Ярославля» со среды Аи-92 подорожал на 200 ₽/т, до 51700 ₽/т, а Аи-95 подешевел на 340 ₽/т, до 54260 ₽/т. В свою очередь, цены на межсезонное дизтопливо «сбыт»

Продолжение на стр. 2

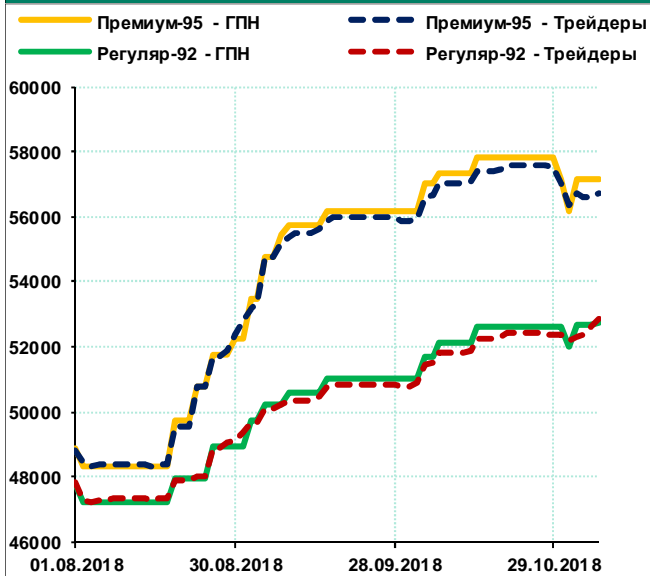
Котировки московского рынка нефтепродуктов, FCA

₽/т

	НС «Солнечногорская»				НБ Москвы и МО			
	07.11.2018		± к 06.11.18		07.11.2018		± к 06.11.18	
	min	max	min	max	min	max	min	max
Регуляр-92	52553	53150	+457	+650	52553	53500	+457	0
Премиум-95	56937	57500	+400	+550	55000	57500	0	+63
ДТ летнее	49746	53000	-1754	-1300	49746	53000	0	-1300
ДЗп	51846	52800	-9	+945	51846	54550	-9	0
ДТ зимнее					52145	55500	-1055	-2900
СУГ (ПБТ)					34800	40000	0	0

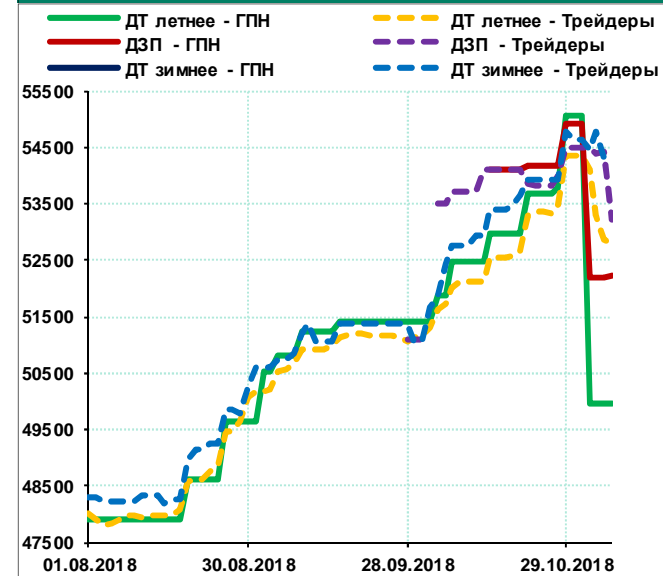
Котировки автомобильного бензина

₽/т



Котировки дизельного топлива

₽/т



Мелкооптовые цены основных операторов рынка, FCA									Р/т
	Московский НПЗ, АСН		Рязанская НПК, АСН,		Славнефть-ЯНОС, АСН				
	ГПН-Региональные продажи		Рязаньнефтепродукт		ГПН-Региональные продажи		РН-Ярославль		
	07.11.2018	± к 06.11.18	07.11.2018	± к 06.11.18	07.11.2018	± к 06.11.18	07.11.2018	± к 06.11.18	
Регуляр-92	52553	+57	51705	-1195	52000	+177	51700	+200	
Премиум-95	56937	0	54540	-3210	54260	-382	54260	-340	
Супер-98					58550	0	59200	0	
ДТ летнее									
ДЗп	51846	-9	50037	-3163	51604	-9	51600	-2600	
ДТ зимнее			50037	-6763			51600	-6500	
Мазут М-100	19150	0			19700	0			
Битум БНД 60/90	18100	0	18800	0	18300	0	18100	0	

«Роснефти» снизил на 2600 Р/т, а на зимнее дизельное топливо (ДТЗ) класса 2 — на 6500 Р/т, до 51600 Р/т за оба продукта на «Славнефть-ЯНОСе».

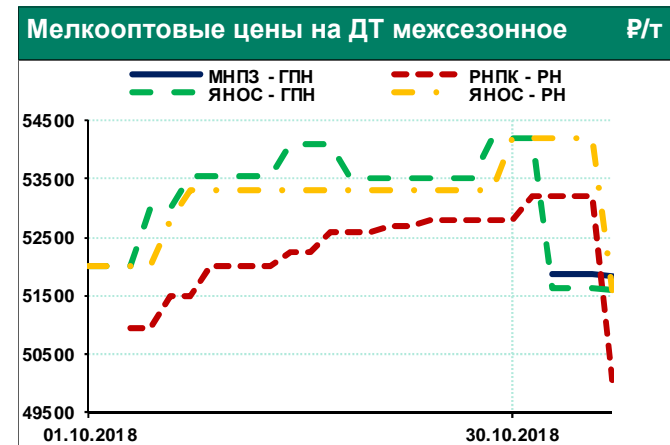
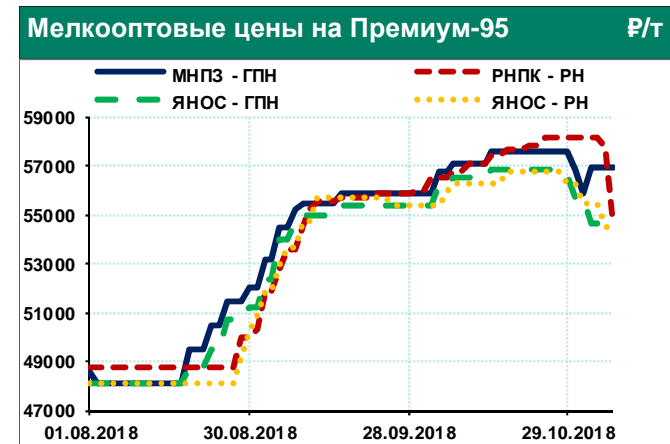
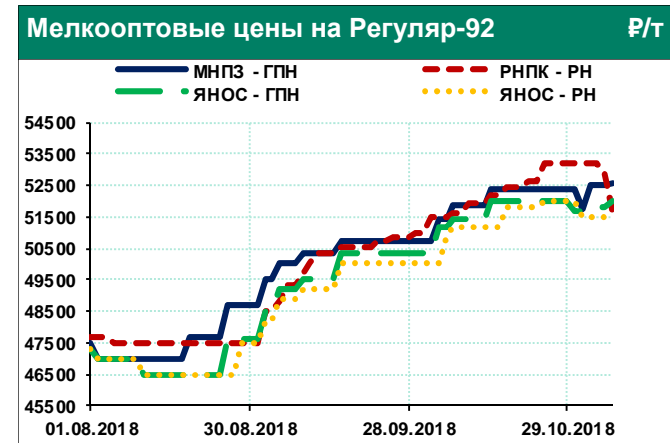
С 7 ноября у «Рязаньнефтепродукта» Аи-92 подешевел на 1195 Р/т, до 51705 Р/т, Аи-95 — на 3210 Р/т, до 54540 Р/т. Дизельное топливо сорта Е подешевело на Рязанской НПК на 3163 Р/т, ДТЗ класса 1 — на 6763 Р/т, до 50037 Р/т за оба продукта.

Сбытовые предприятия «Роснефти» в Калужской, Тульской, Воронежской, Тамбовской и Брянской областях также скорректировали цены нефтепродуктов.

Таким образом, все сбытовые структуры ВИНК, следуя договоренности между правительством и нефтяными компаниями, изменили мелкооптовые цены на автомобильный бензин и дизельное топливо соответственно рекомендуемому уровню.

При этом участники рынка рассказали, что некоторые «сбыты» нефтяных компаний не отпускают или существенно ограничивают отгрузку нефтепродуктов независимым

Мелкооптовые цены на СУГ в ЦФО, FCA, Р/т			
Базис поставки	Продукт	07.11.2018	± к 06.11.18
Московский НПЗ	ПБА	35500	0
Московский НПЗ	ПБТ	35200	0
ГНС Богородское	ПБТ	39900	0
ГРС Звенигородская	ПБТ	40000	0
ГРС Пушкинская	ПБТ	40000	0
БСГ Воронежская	ПБТ	41500	0
БСГ Шиловская	ПБТ	41000	-1000
ГНС Вязьма	ПБА	41000	0
ГНС Вязьма	ПБТ	41000	0
ГНС Смоленск	ПБА	41000	0
ГНС Смоленск	ПБТ	41000	0



Продолжение на стр. 3

Цены на моторное топливо в Московском регионе														Р/т
Базис поставки	Ж/д станция	Способ отгрузки	Регуляр-92		Премиум-95		Супер-98		ДТ летнее		ДЗп		ДТ зимнее	
			min	max	min	max	min	max	min	max	min	max	min	max
Московский НПЗ	Яничкино	Франко-автоцистерна	52553	52553	56937	56937					51846	51846		
НБ Климовск	Гривно	Франко-автоцистерна	52752	52752	57137	57137					52145	52145	52145	52145
НБ Мытищи	Мытищи	Франко-автоцистерна	52752	52752	57137	57137					52145	52145	52145	52145
НБ Наро-Фоминск	Нара	Франко-автоцистерна									52145	52145	52145	52145
НБ Ногинская	Ногинск	Франко-автоцистерна	52553	52553	56937	56937	59550	59550					53200	53200
НБ Подольская	Силикатная	Франко-автоцистерна	52752	52752	57137	57137					52145	52145	52145	52145
НБ Рос-Трейд	Серпухов	Франко-автоцистерна	52750	53053	57100	57437			49946	53000	52300	52346		
НБ Селятино	Селятино	Франко-автоцистерна	52553	52553	56937	56937					54550	54550		
НБ Сергиев Посад	Сергиев Посад	Франко-автоцистерна	52553	52553	56937	56937					52346	52346	54000	54200
НБ Софрино	Софрино	Франко-автоцистерна	52696	52696	57137	57137								
НБ Старая Купавна	Купавна	Франко-автоцистерна							49746	49746				
НБ Трасса ГСМ	Электроугли	Франко-автоцистерна	52752	52752	57137	57137					52145	52145	52145	52145
НБ Универсал-нефть	Лобня	Франко-автоцистерна	53053	53053	57437	57437			49946	49946	52346	52346		
НБ Часцовская	Петелино	Франко-автоцистерна	53500	53500	55000	55000	58000	58000					55500	55500
НБ Щербинка	Щербинка	Франко-автоцистерна					59050	59050						
НС Нагорная	Нет данных	Франко-автоцистерна	52553	52553	56937	56937								
НС Новоселки	Нет данных	Франко-автоцистерна	52696	52696	57137	57137								
НС Солнечногорская	Нет данных	Франко-автоцистерна	52553	53150	56937	57500			49746	53000	51846	52800		
НС Солнечногорская	Нет данных	Франко-резервуар							53000	53000				

трейдером. Об ограничениях товаров сообщают и другие клиенты компаний.

«Сегодня нам удалось получить всего 10 т дизеля с Московского НПЗ, а некоторым компаниям не налили товара вообще. Говорят, для удовлетворения заявок трейдеров ГПН-РП вчера и сегодня выделила лишь 400 т товара в сутки на всех», — сказал один из участников рынка.

Газпромовское дизтопливо дешевеет у трейдеров

После существенного снижения цен с 1 ноября московский филиал «Газпромнефть-Региональных продаж» продавал автомобильные партии межсезонного дизельного топлива на МНПЗ и СНС по ценам на уровне 51850 Р/т.

Спустя несколько дней торговые компании предлагали с этих базисов ресурс с наценкой не менее 1000 Р/т.

В среду ряд крупных московских трейдеров сообщили, что с 8 ноября предложат этот товар с наценкой 500 Р/т к цене ГПН-РП, так как ожидают увеличения поставок в свой адрес. Таким образом, цены трейдеров на газпромовское ДТ на СНС и Московском НПЗ составят 52300 Р/т.

Напомним, что система скидок на автомобильный бензин и дизельное топливо у ГПН-РП отменена.

Приведенная цена нефтепродуктов к нефтебазе Щербинка с учетом издержек *, ₽/т

	Московский НПЗ	Рязанская НПК	ЯНОС	Нижегородский НПЗ
Регуляр-92	52883	53362	52928	53054
Премиум-95	55035	56741	55538	55588
ДТ летнее	0	0	0	0
ДЗп	52597	53211	53199	0
ДТ зимнее	54446	55849	58578	56045

Примечания:

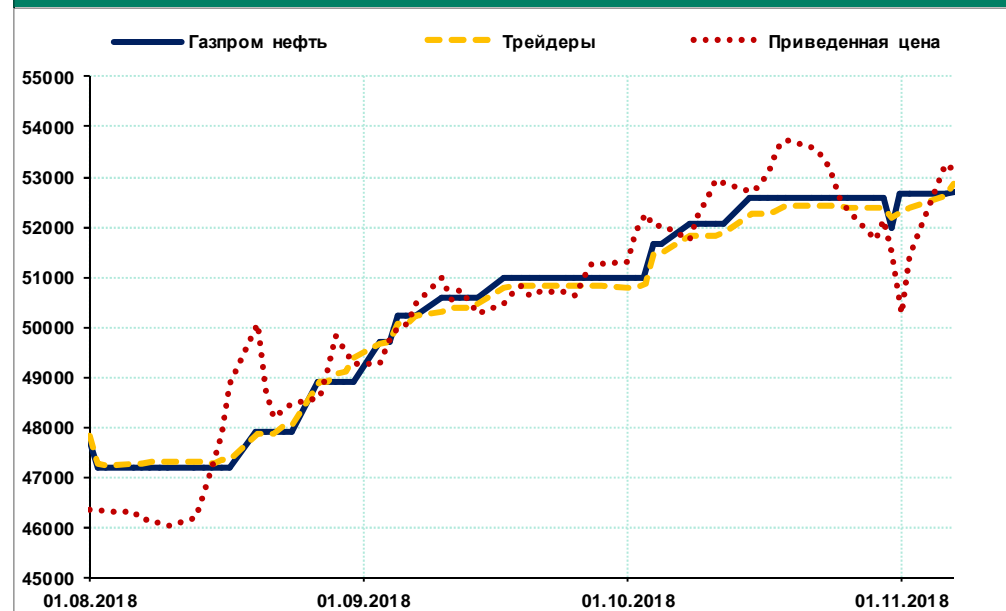
* «0» означает, что сделки на бирже отсутствовали.

В расчете используются биржевые цены на нефтепродукты, данные собственного мониторинга транспортных расходов и затрат на перевалку и хранение, а также расходы на обслуживание кредита из расчета ставки 12% годовых на 20 дней.

** Средняя приведенная цена соответствующих продуктов производства Московского НПЗ и Рязанской НПК.

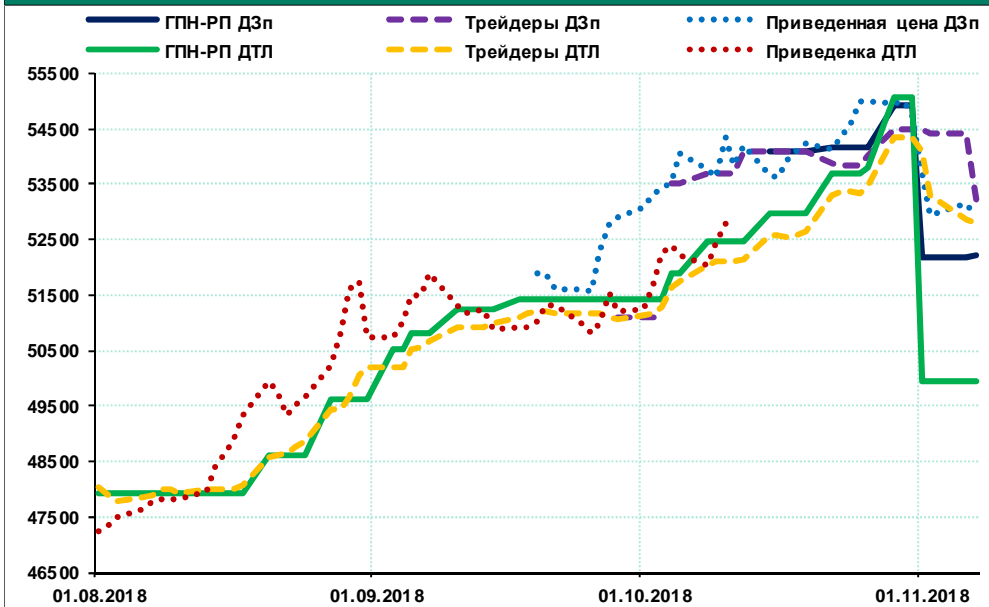
Динамика приведенной** и мелкооптовой цен Регуляр-92

₽/т



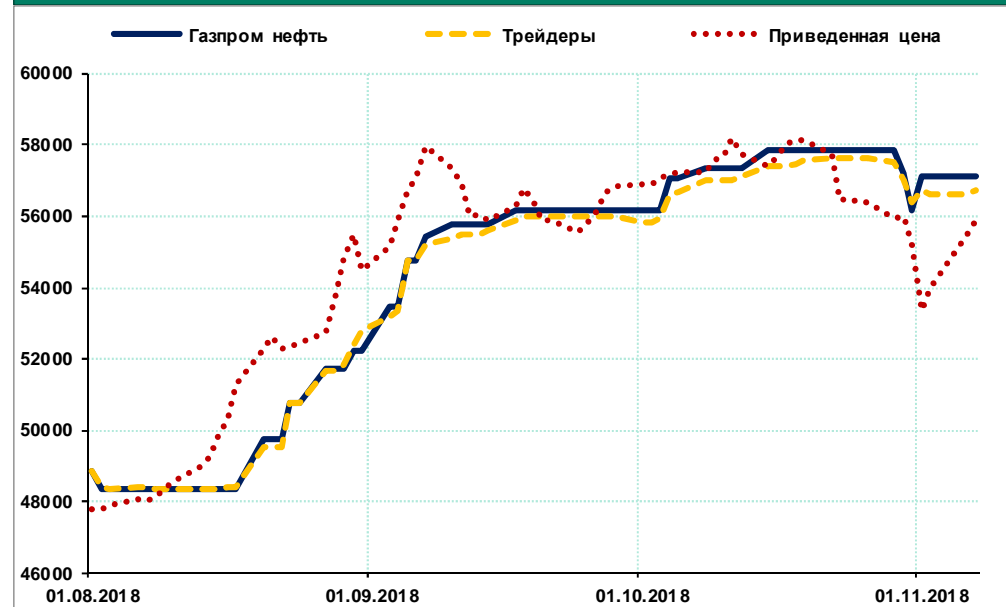
Динамика приведенной** и мелкооптовых цен дизельного топлива

₽/т



Динамика приведенной** и мелкооптовой цен Премиум-95

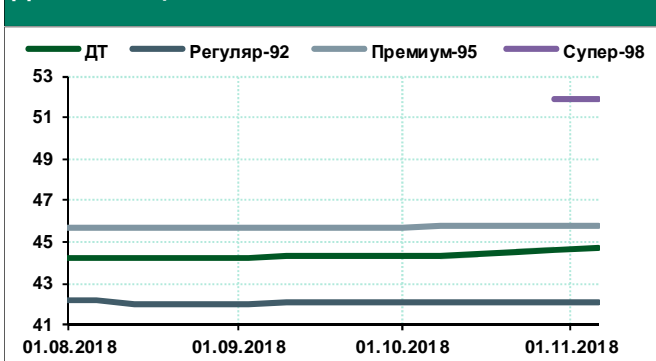
₽/т



Цены на АЗС Москвы (по данным МТА) Р/л

	06.11.2018		± к 29.10.18	
	min	max	min	max
Регуляр-92	41,09	44,99	0,00	0,00
Премиум-95	43,90	48,99	0,00	0,00
Супер-98	48,60	53,99	0,00	0,00
Дизельное топливо	42,65	48,99	0,00	0,00

Динамика цен на АЗС Москвы Р/л



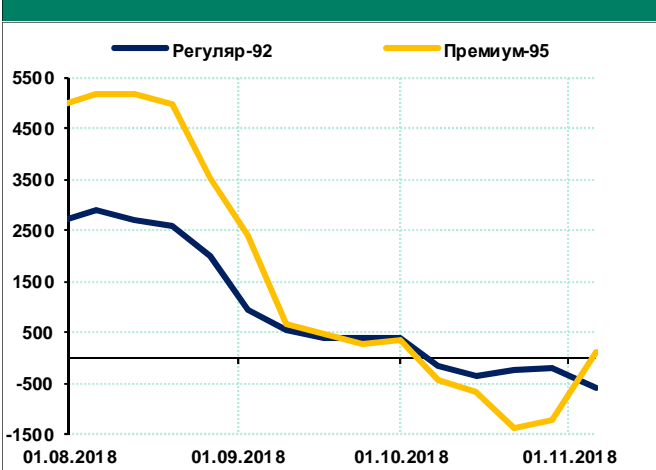
Рентабельность АЗС Москвы Р/т

	06.11.2018	± к 29.10.18
Регуляр-92	-596	-398
Премиум-95	118	+1332
ДТ летнее	-2229	+2600
ДТ межсезонное	-3408	+1495
ДТ зимнее	-6006	-777

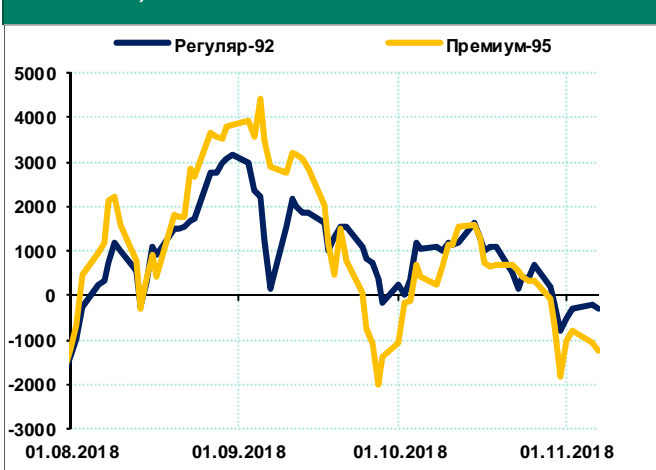
Рентабельность в мелком опте Р/т

	07.11.2018	± к 06.11.18
Регуляр-92	-290	-92
Премиум-95	-1260	-205
ДТ межсезонное	-724	-1545
ДТ зимнее	-1533	-55

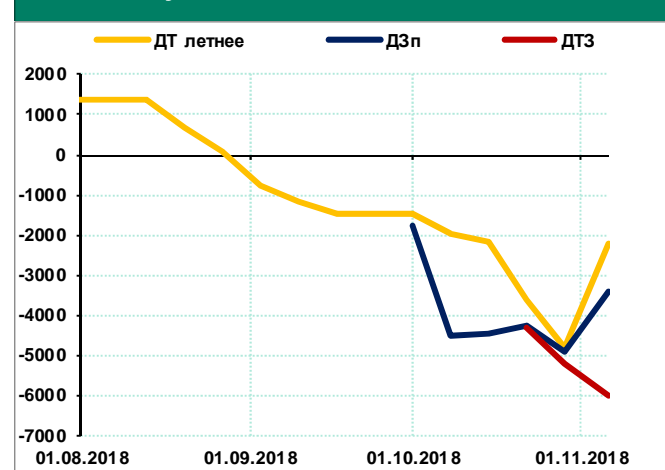
Динамика рентабельности АЗС Москвы по бензинам, Р/т



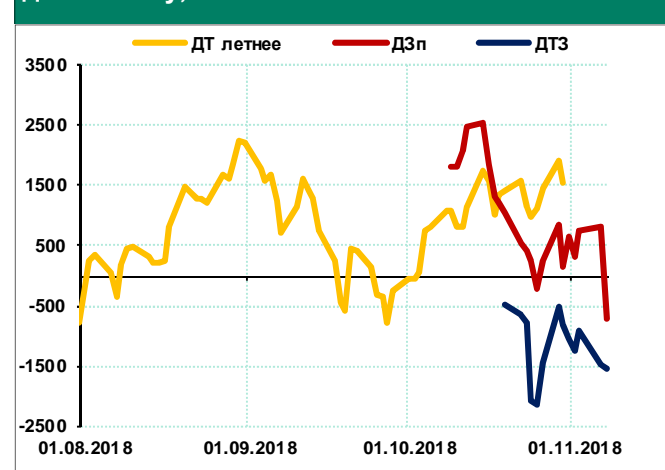
Динамика рентабельности в мелком опте по бензинам, Р/т



Динамика рентабельности АЗС Москвы по дизтопливу, Р/т



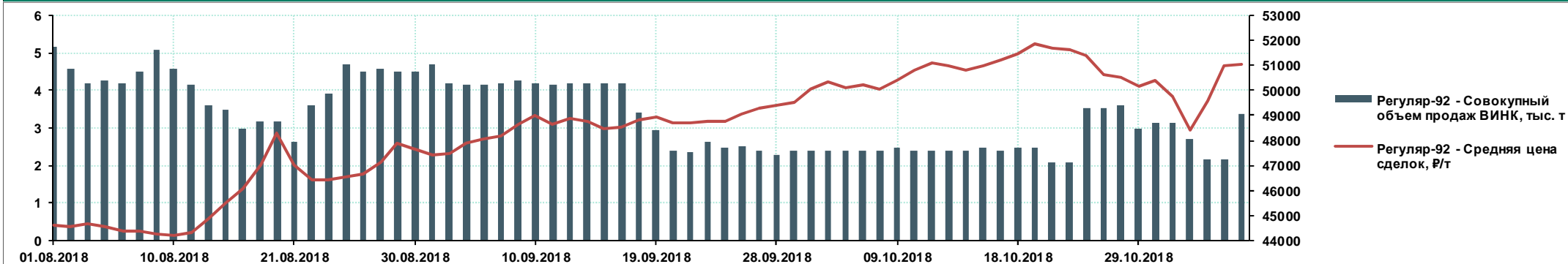
Динамика рентабельности в мелком опте по дизтопливу, Р/т



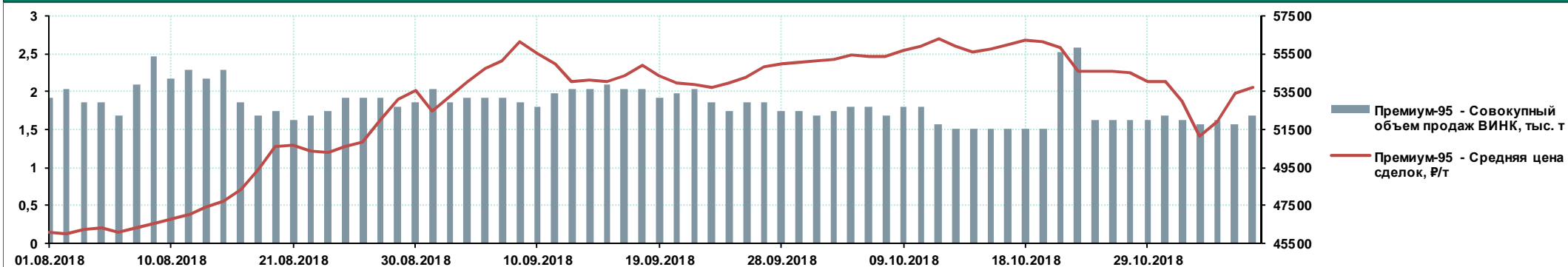
Показатель «Рентабельность АЗС Москвы» отражает разницу между текущими розничными ценами АЗС Москвы и текущими мелкооптовыми ценами независимых операторов рынка Москвы и Московской области, с учетом ориентировочных издержек независимых сетей АЗС.

Показатель «Рентабельность в мелком опте» отражает разницу между текущими мелкооптовыми ценами независимых операторов рынка Москвы и Московской области и приведенной ценой соответствующих нефтепродуктов производства Московского НПЗ и Рязанской НПГ за 20 дней до текущей даты.

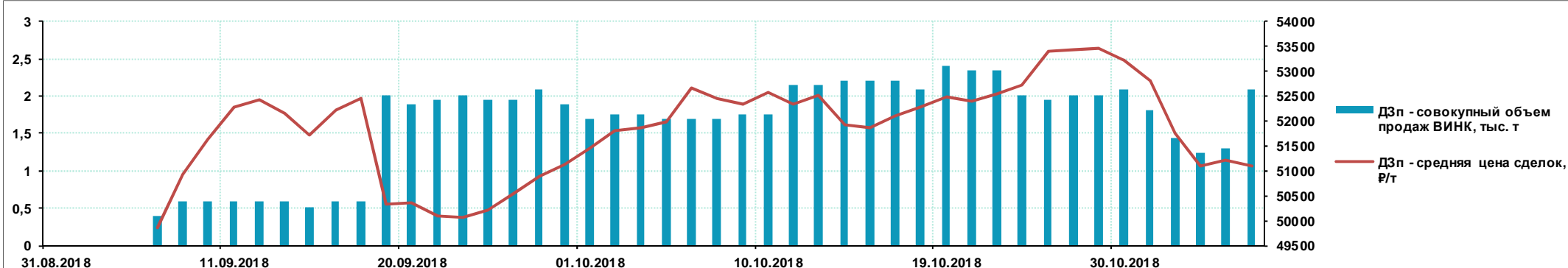
Динамика объемов продаж ж/д-партий и средней цены бензина Регуляр-92 на базисах Центрального федерального округа



Динамика объемов продаж ж/д-партий и средней цены бензина Премиум-95 на базисах Центрального федерального округа



Динамика объемов продаж ж/д-партий и средней цены ДТ межсезонного на базисах Центрального федерального округа



На графиках показаны совокупные объемы реализации нефтяными компаниями на бирже СПбМТСБ ж/д партий нефтепродуктов с Московского НПЗ, Рязанской НПК, ЯНОСа, а также средние цены сделок на этих базисах.

Результаты биржевых торгов на базисах поставки Центрального ФО Р/т

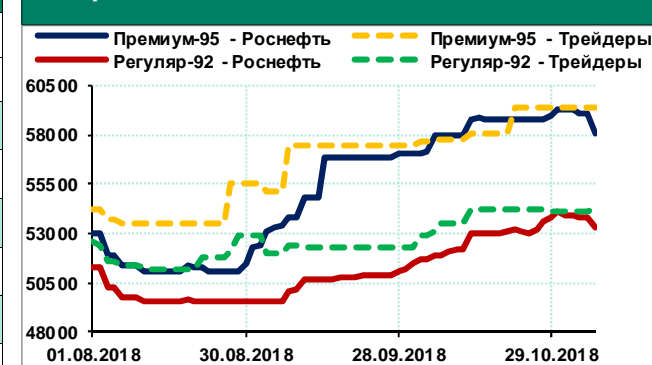
Продукт, марка	НПЗ, нефтебаза	Продавец*	Способ отгрузки	Предл-е мин.	Спрос макс.	Цена мин.	Цена макс.	Цена средневз.	Объем, т	Кол-во сд., ед.
Регуляр-92	Московский НПЗ	Газпром нефть	Ж/Д	51000	51212	51000	51108	51046	780	7
Регуляр-92	Рязанская НПК	Роснефть	Ж/Д	51200	51701	51200	51701	51473	2220	24
Регуляр-92	Славнефть-ЯНОС	Газпром нефть	Ж/Д	50132	50950	50700	50877	50759	180	2
Регуляр-92	Славнефть-ЯНОС	Роснефть	Ж/Д	50950	50950	50950	50950	50950	180	3
Премиум-95	Московский НПЗ	Газпром нефть	Ж/Д	53100	53214	53101	53214	53184	480	5
Премиум-95	Рязанская НПК	Роснефть	Ж/Д	54756	54955	54800	54900	54830	420	5
Премиум-95	Славнефть-ЯНОС	Газпром нефть	Ж/Д	53000	53614	53000	53500	53286	420	4
Премиум-95	Славнефть-ЯНОС	Роснефть	Ж/Д	53600	53614	53600	53614	53610	360	5
Супер-98	Славнефть-ЯНОС	Роснефть	Ж/Д	58700	60001	60001	60001	60001	60	1
ДТ летнее	НП Брянск	Трейдера	Резервуар ОТП	52200						
ДЗп	Московский НПЗ	Газпром нефть	Ж/Д	50500	51000	50500	51000	50783	390	4
ДЗп	Рязанская НПК	Роснефть	Ж/Д	51301	51367	51340	51367	51344	455	5
ДЗп	Славнефть-ЯНОС	Газпром нефть	Ж/Д	51000	51251	51002	51070	51047	195	3
ДЗп	Славнефть-ЯНОС	Роснефть	Ж/Д	51208	51251	51208	51251	51247	1040	13
ДТ зимнее	Московский НПЗ	Газпром нефть	Ж/Д	52500	52650	52620	52620	52620	130	2
ДТ зимнее	Рязанская НПК	Роснефть	Ж/Д	53781	54108	53781	54005	53965	390	4
ДТ зимнее	Славнефть-ЯНОС	Газпром нефть	Ж/Д	56459	56503	56460	56500	56480	260	4
ДТ зимнее	Славнефть-ЯНОС	Роснефть	Ж/Д	56500	56503	56500	56503	56501	845	10
М-100	Московский НПЗ	Газпром нефть	Ж/Д	18400	18650	18400	18400	18400	260	1
М-100	Московский НПЗ	Трейдера	Ж/Д	18300	18650	18300	18401	18372	455	3
М-100	Рязанская НПК	Роснефть	Ж/Д	18401	18500	18401	18500	18458	520	5
М-100	Славнефть-ЯНОС	Газпром нефть	Ж/Д	19000	19052	19000	19050	19016	2925	11
М-100	Славнефть-ЯНОС	Роснефть	Ж/Д	19000	19052	19000	19000	19000	260	4

* Определяется на основе результатов ежедневного мониторинга рынка нефтепродуктов, проводимого ООО «Независимое агентство «АТР»

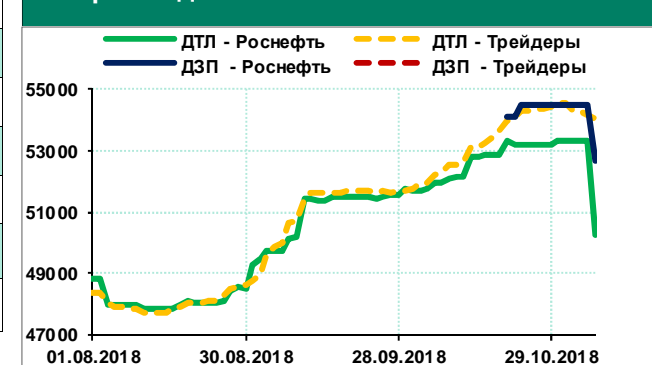
Цены на моторное топливо в Воронежской области ₽/т

Базис поставки	Способ отгрузки	Регуляр-92		Премиум-95		ДТ летнее		ДЗп		ДТ зимнее	
		min	max	min	max	min	max	min	max	min	max
ЛПДС Воронеж	Франко-автоцистерна					53000	54800				
НБ Анна	Франко-автоцистерна	53300	53300	58900	58900						
НБ Битюг	Франко-автоцистерна	53300	53300	58900	58900						
НБ Бобровская	Франко-автоцистерна	53300	53300	58508	58508	50264	50264			52673	52673
НБ Борисоглебский цех	Франко-автоцистерна	53299	53299	58099	58099			52663	52663		
НБ Бюна	Франко-автоцистерна	55000	55000	59700	59700	54700	54700				
НБ Воронеж	Франко-автоцистерна	55500	55500	60000	60000	54000	54000				
НБ Воронежнефтепродукт	Франко-автоцистерна	53299	53299	58099	58099	50263	50263				
НБ Калачевский цех	Франко-автоцистерна	53299	53299	58099	58099			52663	52663		
НБ Латная	Франко-автоцистерна	53300	53300	58900	58900						
НБ Лискинский цех	Франко-автоцистерна	53299	53299	58099	58099	50263	50263				
НБ Павловскгранит	Франко-автоцистерна	55500	55500	60000	60000	54000	54000				
НБ Пром-нефть-сервис	Франко-автоцистерна					54800	54800				
НБ ТЗК Интерджет	Франко-автоцистерна	53600	53600								

Котировки автомобильного бензина ₽/т



Котировки дизельного топлива ₽/т

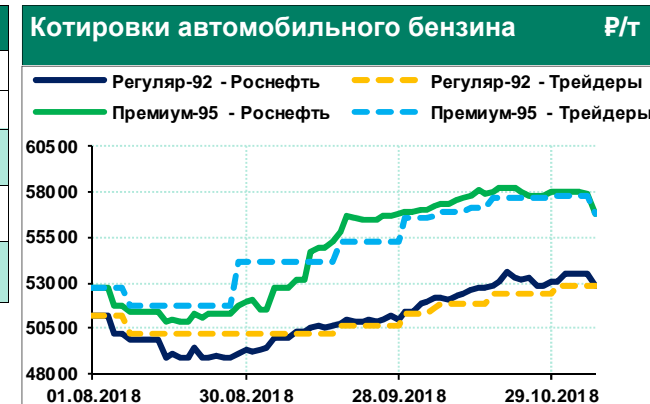


Приведенная цена нефтепродуктов к нефтебазе Воронежнефтепродукт с учетом издержек * ₽/т

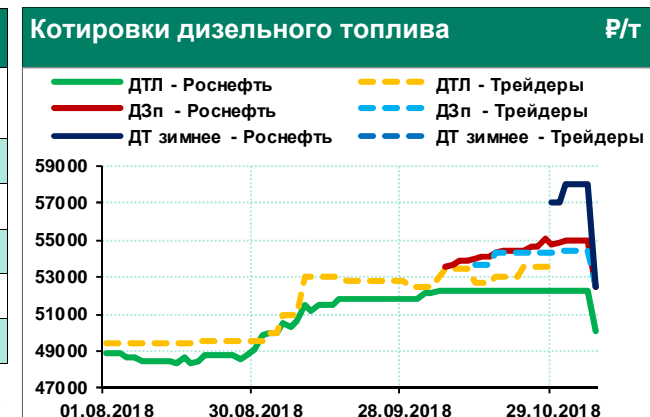
	Волгоградский НПЗ	Нижегородский НПЗ	Рязанская НПК	Самарская группа НПЗ	Саратовский НПЗ	Уфимская группа НПЗ
Регуляр-92	53540	53590	53589	53614	53529	53752
Премиум-95	57130	56124	56968	57281	57416	57298
ДТ летнее	0	0	0	0	0	0
ДЗп	52248	0	53436	52925	53127	52774
ДТ зимнее	0	56577	56074	60116	55987	61520

* «0» означает, что сделки на бирже отсутствовали.
В расчете используются биржевые цены на нефтепродукты, данные собственного мониторинга транспортных расходов и затрат на перевалку и хранение, а также расходы на обслуживание кредита из расчета ставки 12% годовых на 20 дней.

Цены на моторное топливо в Смоленской области												Р/Т	
Базис поставки	Регуляр-92		Премиум-95		Супер-98		ДТ летнее		ДЗп		ДТ зимнее		
	min	max	min	max	min	max	min	max	min	max	min	max	
НБ СКВ	52900	52900	56840	56840					52480	52480			
НБ Смоленскнефтепродукт	52900	52900	56840	56840	59000	59000	50080	50080	52480	52480	52480	52480	
НБ Ярцевская	52900	52900	56840	56840			50080	50080	52480	52480	52480	52480	



Приведенная цена нефтепродуктов к нефтебазе ИНПРОКОМ с учетом издержек *					Р/Т
	Нижегородский НПЗ	Рязанская НПК	Славнефть-ЯНОС	Самарская гр. НПЗ	
Регуляр-92	53696	54071	53604	54343	
Премиум-95	56229	57450	56214	58010	
ДТ летнее	0	0	0	0	
ДЗп	0	53913	53869	52640	
ДТ зимнее	56682	56551	59247	59831	



* «0» означает, что сделки на бирже отсутствовали.

В расчете используются биржевые цены на нефтепродукты, данные собственного мониторинга транспортных расходов и затрат на перевалку и хранение, а также расходы на обслуживание кредита из расчета ставки 12% годовых на 20 дней.

Рынок нефтепродуктов Московского региона

Ежедневное электронное издание

Издатель:

Общество с ограниченной ответственностью
Независимое агентство «Аналитика товарных рынков»

Редакция:

Артём Рахманкулов, Нина Пермякова, Павел Чекмарёв,
Татьяна Иванова, Николай Давыдов, Марина Манвелова
Павел Криппо, Игорь Макаров; review@na-atr.ru

Генеральный директор:

Михаил Турукалов

Отдел продаж: Наталья Игнатович.

Тел.: +7 (495) 644-49-12; sales@na-atr.ru

Общество с ограниченной ответственностью

Независимое агентство «Аналитика товарных рынков»

Россия, 123007, г. Москва, Хорошевское шоссе, д. 32А

Тел./факс: +7 (495) 644-47-62; e-mail: info@na-atr.ru

Все права защищены

© ООО Независимое агентство «АТР», 2018 год.

Запрещено любое копирование, воспроизведение, передача и распространение издания, либо его отдельных материалов без письменного разрешения правообладателя. Сохранение, открытие и прочтение файла обзора на вашем устройстве разрешены только в случае вашего полного согласия с этим условием.

Данные по объемам реализации нефтепродуктов отдельными участниками торгов являются оценочными.

Ограничение ответственности

Все материалы и информация, включенные в настоящий документ (далее – Документ), предоставляются на условиях принципа «как есть», и являются обобщением статистических данных, результатов собственных расчетов, а также комментариев и мнений участников рынка о ситуации на рынке нефтепродуктов, которые были доступны авторам на момент создания Документа. Авторы не несут никакой ответственности за причинение любого ущерба или убытков, возникших в связи с тем, что лицо полагалось на возможность использования Документа в определенных целях и исключают любую другую ответственность, возникшую в связи с использованием Документа или связанную с ним.