

Рынок нефтепродуктов Московского региона



Выпуск за 5 июня 2014 г.

www.na-atr.ru

Обзор рынка

Дизтопливо продолжило дешеветь

В четверг, 5 июня, на бирже СПБМТСБ основной спрос на дизельное топливо на базе Володарской ЛПДС находился на уровне 32800 руб./т, а «Роснефть» предлагала товар по цене 33000 руб./т, что дешевле среды на 200 рублей. Лишь в конце торгов покупатель приобрел 100 т дизельного топлива по 33000 руб./т. При этом после окончания торгов источники сообщили, что один из «замещенцев» начал предлагать дизельное топливо с ВЛПДС по цене 33600 руб./т (франко-автоцистерна).

«Цена дизтоплива на уровне 33000 руб./т является приемлемой для приобретения ресурса с целью его последующей перепродажи. Видимо „замещенец“ решил также», – отметил участник рынка.

В четверг сбытовое предприятие «Башнефть-Региональные продажи» понизило цену летнего дизтоплива на нефтебазах Шамбала и Щербинка на 500 рублей, до 33000 руб./т. Однако, как сообщил источник в компании, объемов продукта на нефтебазах немного.

Источники на рынке считают, что снижение цены дизельного топлива сбытовой структурой «Башнефти» может оказать влияние на выборку ресурса у ГПН-РП на нефтебазах Москвы и области и, соответственно, на цены компании. «Если бы у „сбыта“ „Башнефти“ на нефтебазах было бы много объемов дизеля, то ГПН-РП пришлось бы снижать цену как минимум на 500 рублей. Однако ограниченные объемы ресурса, возможно, позволят нефтяной компании произвести менее существенную корректировку», – прокомментировал трейдер.

Сбытовое предприятие «РН-Москва» 4 июня также понизило цену летнего дизтоплива на нефтебазах Клинская и Подольская на 200 рублей, до 33700 руб./т.

На ЯНОСе ощущается нехватка Регуляр-92

В четверг участники рынка сообщили, что ярославский филиал «Газпромнефть-Региональные продажи» перестал от-

Продолжение на стр. 8

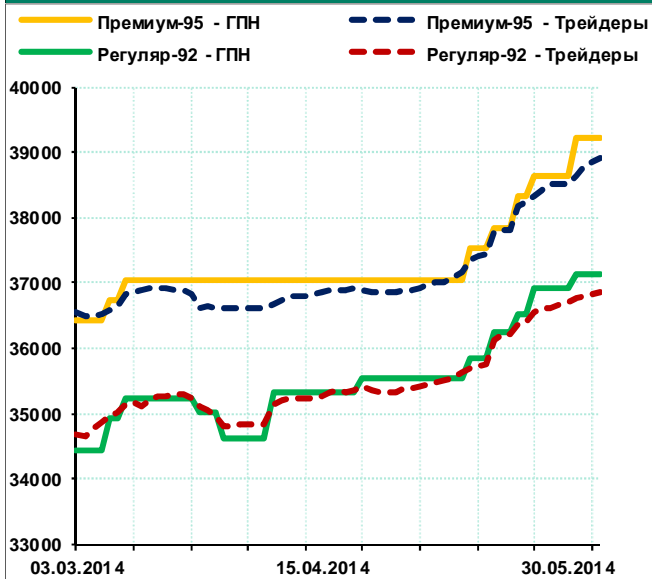
Котировки московского рынка нефтепродуктов, FCA

руб./т

	Володарская ЛПДС, АСН				НБ Москвы и МО			
	05.06.2014		± к 04.06.14		05.06.2014		± к 04.06.14	
	min	max	min	max	min	max	min	max
Регуляр-92	36800	36800	0	0	36300	37800	0	0
Премиум-95	38900	38900	0	0	38300	39900	+300	0
ДТ летнее	33000	33900	-200	0	33000	34900	-500	0
ДЗп	–	–	–	–	–	–	–	–
ДТ зимнее	–	–	–	–	–	–	–	–
СУГ (СПБТ)	–	–	–	–	19000	20500	0	0

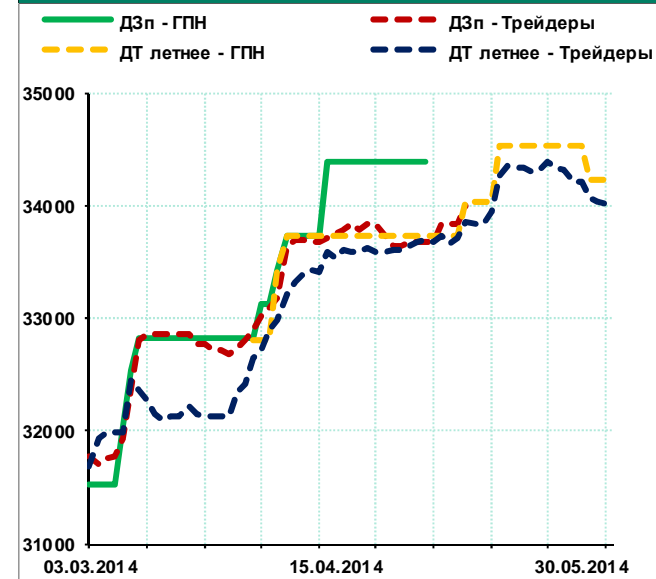
Котировки автомобильного бензина

руб./т



Котировки дизельного топлива

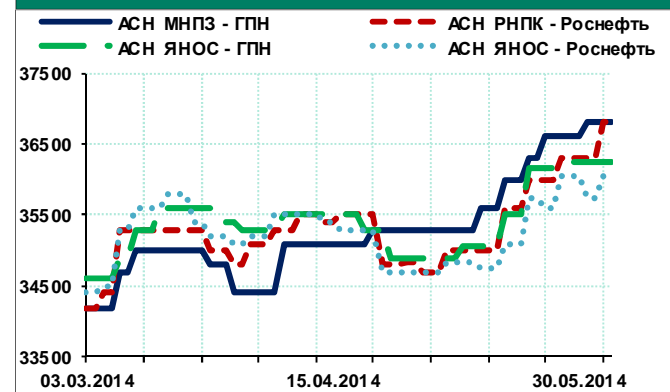
руб./т



Мелкооптовые цены основных операторов рынка, FCA руб./т

	Регуляр-92		Премиум-95		Супер-98	
	05.06.14	± к 04.06.14	05.06.14	± к 04.06.14	05.06.14	± к 04.06.14
Московский НПЗ, АСН, ГПН-Центр	36800	0	38900	0	–	–
Рязанская НПК, АСН, РязаньНП	36800	0	38500	0	–	–
Славнефть-ЯНОС, АСН, ГПН-Яр.	36250	0	39100	0	40100	0
Славнефть-ЯНОС, АСН, РН-Яр.	36050	0	38900	0	–	–

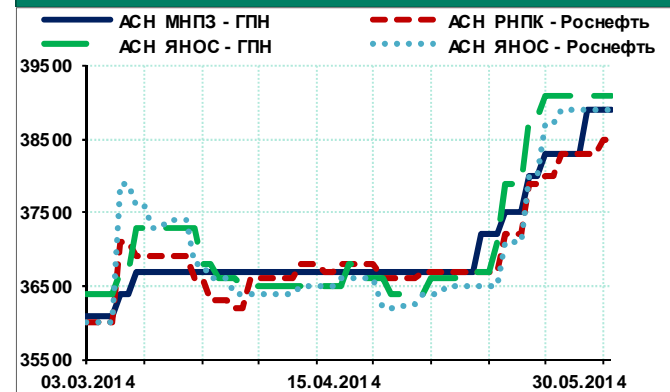
Мелкооптовые цены на Регуляр-92 руб./т



Мелкооптовые цены основных операторов рынка, FCA руб./т

	ДТ летнее		ДЗп		ДТ зимнее	
	05.06.14	± к 04.06.14	05.06.14	± к 04.06.14	05.06.14	± к 04.06.14
Московский НПЗ, АСН, ГПН-Центр	33900	0	–	–	–	–
Рязанская НПК, АСН, РязаньНП	33500	0	–	–	–	–
Славнефть-ЯНОС, АСН, ГПН-Яр.	32800	0	–	–	–	–
Славнефть-ЯНОС, АСН, РН-Яр.	32800	0	–	–	–	–

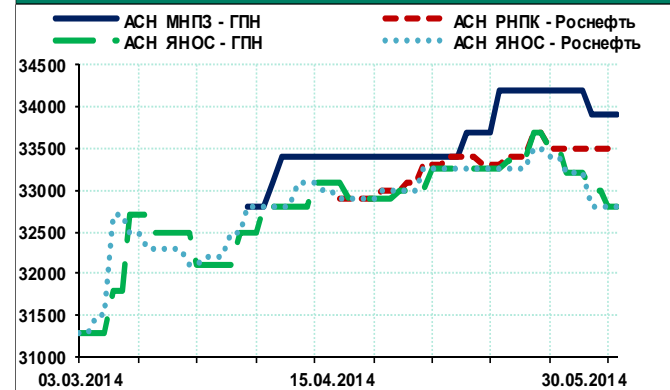
Мелкооптовые цены на Премиум-95 руб./т



Мелкооптовые цены основных операторов рынка, FCA руб./т

	Битум БНД 60/90		Мазут М-100		СУГ (СПБТ)	
	05.06.14	± к 04.06.14	05.06.14	± к 04.06.14	05.06.14	± к 04.06.14
Московский НПЗ, АСН, ГПН-Центр	12200	0	12000	0	19000	0
Рязанская НПК, АСН, РязаньНП	11700	0	–	–	–	–
Славнефть-ЯНОС, АСН, ГПН-Яр.	11550	0	12000	0	18600	0
Славнефть-ЯНОС, АСН, РН-Яр.	11700	0	11800	0	–	–

Мелкооптовые цены на ДТ летнее руб./т



Цены на моторное топливо в Московском регионе															руб./т
Базис поставки	Способ отгрузки	СПБТ		Регуляр-92		Премиум-95		Супер-98		ДТ летнее		ДЗп		ДТ зимнее	
		min	max	min	max	min	max	min	max	min	max	min	max	min	max
АСН Московский НПЗ	С/В авто	19000	19000	36800	36800	38900	38900			33900	33900				
АСН Рязанская НПК	С/В авто			36800	36800	38500	38500			33500	33500				
АСН Славнефть-ЯНОС	С/В авто	18600	18600	36050	36250	38900	39100	40100	40100	32800	32800				
ГНС Александровская	С/В авто	19500	19500												
ГНС Богородское	С/В авто	20500	20500												
ГНС Ногинская	С/В авто	19000	19000												
ЛПДС Володарская	Резервуар									33000	33000				
ЛПДС Володарская	С/В авто			36800	36800	38900	38900			33600	33900				
НБ Дмитровская	С/В авто			37800	37800	39900	39900	42000	42000	34900	34900				
НБ Калужская	С/В авто			36300	36500	38200	39000			33700	34800				
НБ Клинская	С/В авто									33700	33700				
НБ Машково	С/В авто														
НБ Нефто-Сервис	С/В авто														
НБ Обнинск Нефтегаз	С/В авто			36800	36800	38800	38800			34200	34200	34400	34400		
НБ ОКА-ЦЕНТР	С/В авто														
НБ Подольская	С/В авто									33700	33700				
НБ Селятино	С/В авто			36800	36800	38900	38900			34100	34100				
НБ Сергиев Посад	С/В авто			37300	37300	39500	39500								
НБ Серпухов	С/В авто			37100	37100	38400	39200			33900	34200				
НБ Универсал-нефть	С/В авто			37800	37800	39900	39900	42000	42000	34900	34900				
НБ Часцовская	С/В авто			36300	36500	38300	38300	42000	42000	34200	34200				
НБ Шамбала	С/В авто			36400	37500	38400	39400			33000	34200				
НБ Щербинка	С/В авто			36400	36500	38600	38600			33000	34400				
НС Нагорная	С/В авто			36800	36800	38900	38900			33900	33900				
НС Новоселки	С/В авто									33700	33700				
НС Солнечногорская	С/В авто			36800	36800	38900	38900			33900	33900				

Приведенная цена нефтепродуктов к нефтебазе Щербинка с учетом издержек *, руб./т

	Московский НПЗ	Рязанская НПК	ЯНОС	Мозырский НПЗ	Нафтан
Регуляр-92	37077	37261	37191	37151	0
Премиум-95	39372	39367	39452	0	0
ДТ летнее	33445	33478	33645	0	34439
ДЗп	0	0	0	0	0
ДТ зимнее	0	0	0	0	0

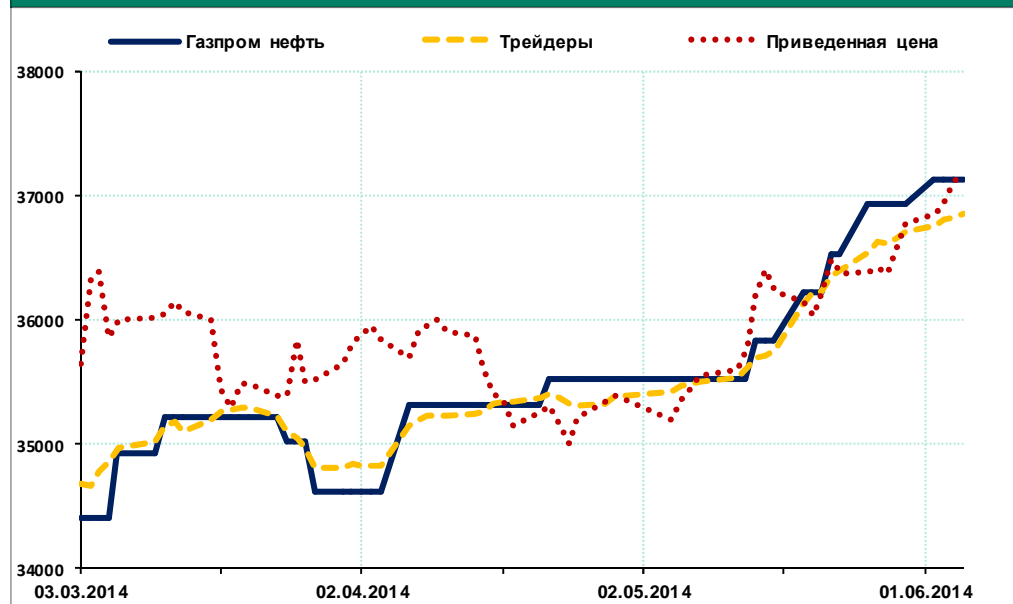
Примечания:

* «0» означает, что сделки на бирже отсутствовали.

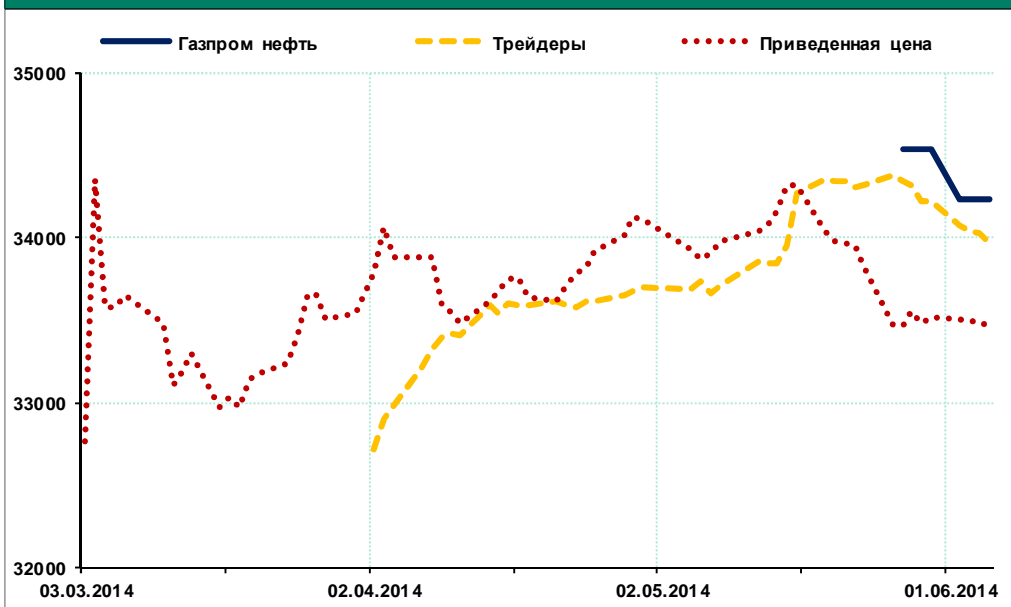
В расчете используются биржевые цены на нефтепродукты, данные собственного мониторинга транспортных расходов и затрат на перевалку и хранение, а также расходы на обслуживание кредита из расчета ставки 15% годовых.

** Средняя приведенная цена соответствующих продуктов производства Московского НПЗ и Рязанской НПК.

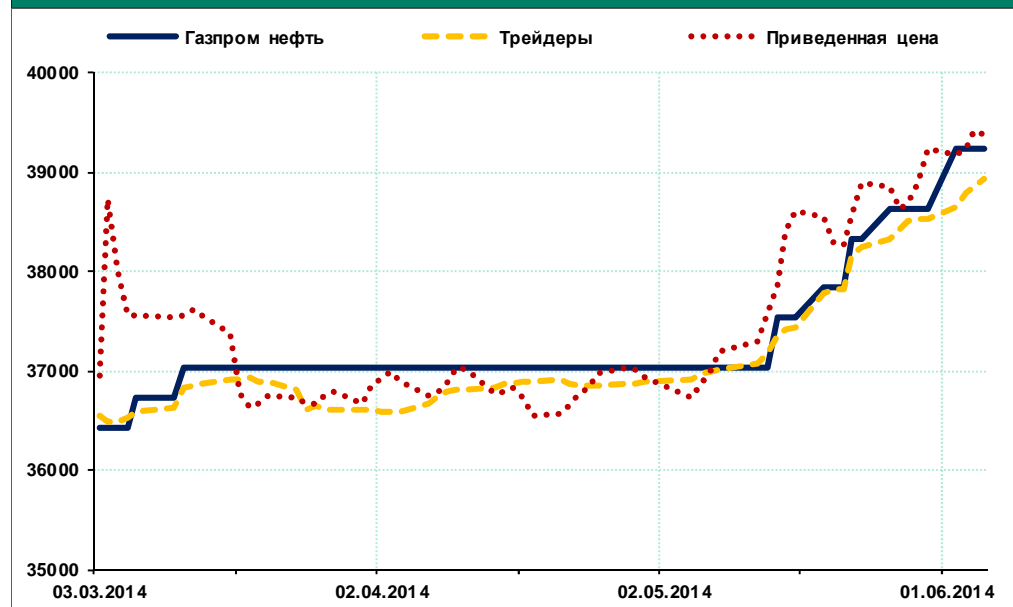
Динамика приведенной** и мелкооптовой цен Регуляр-92 руб./т



Динамика приведенной** и мелкооптовой цен ДТ летнее руб./т



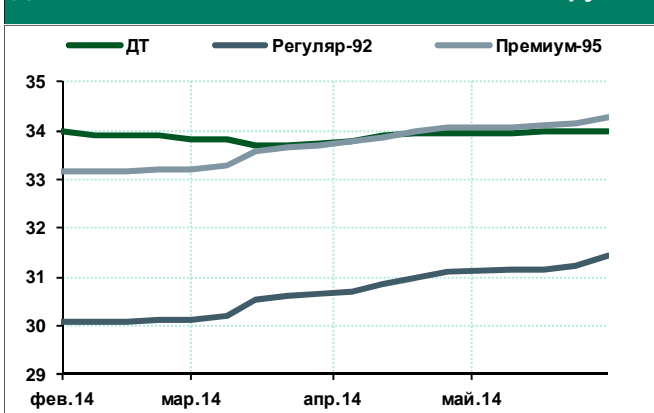
Динамика приведенной** и мелкооптовой цен Премиум-95 руб./т



Цены на АЗС Москвы (по данным МТА) руб./л

	02.06.2014		± к 26.05.14	
	min	max	min	max
Регуляр-92	30,40	32,15	0,00	0,00
Премиум-95	33,40	34,95	0,00	0,00
Дизельное топливо	33,30	35,90	0,00	0,00

Динамика цен на АЗС Москвы руб./л



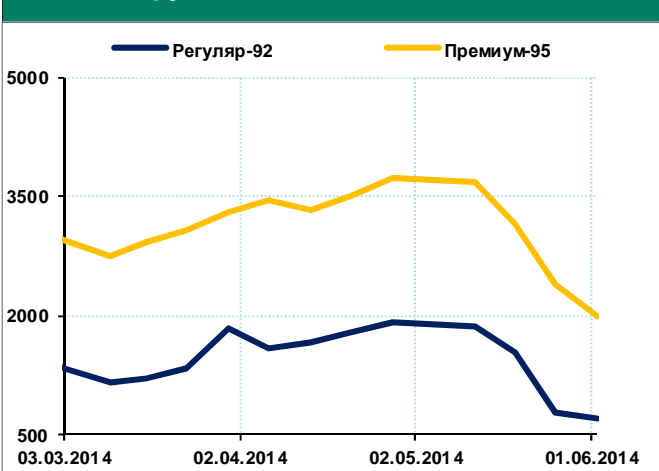
Рентабельность АЗС Москвы руб./т

	02.06.2014	± к 26.05.14
Регуляр-92	693	-80
Премиум-95	2000	-380
ДЗп	-	-
ДТ летнее	2509	+250

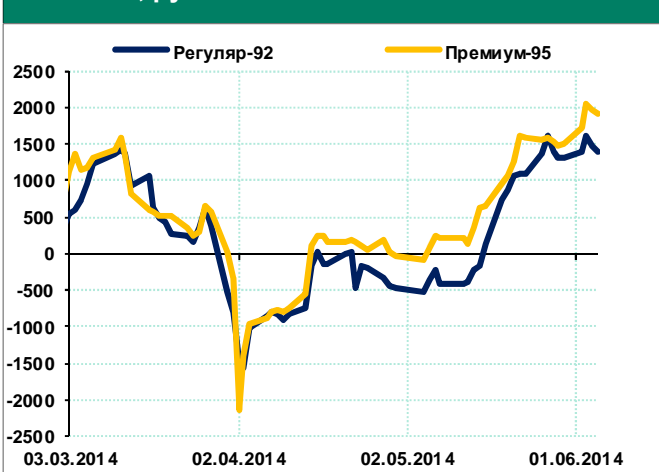
Рентабельность в мелком опте руб./т

	05.06.14	± к 04.06.14
Регуляр-92	1384	-82
Премиум-95	1910	-63
ДЗп	-	-
ДТ летнее	59	-91

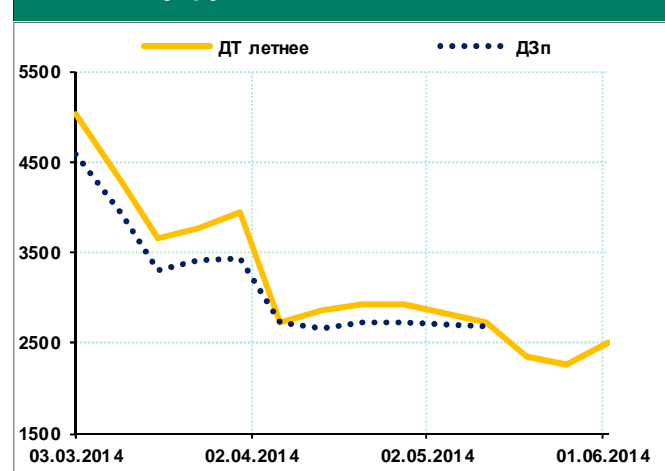
Динамика рентабельности АЗС Москвы по бензинам, руб./т



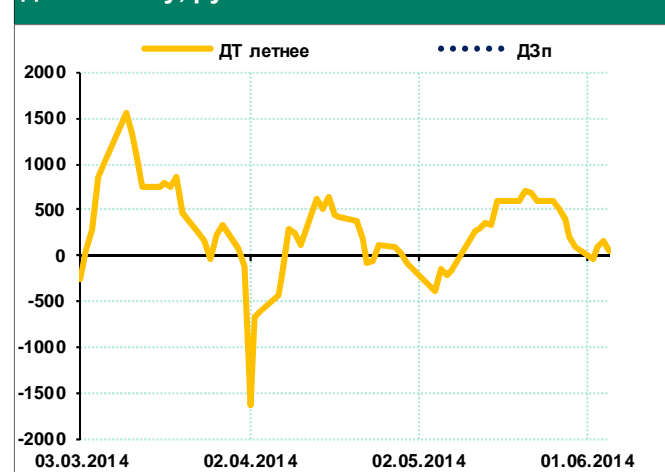
Динамика рентабельности в мелком опте по бензинам, руб./т



Динамика рентабельности АЗС Москвы по дизтопливу, руб./т



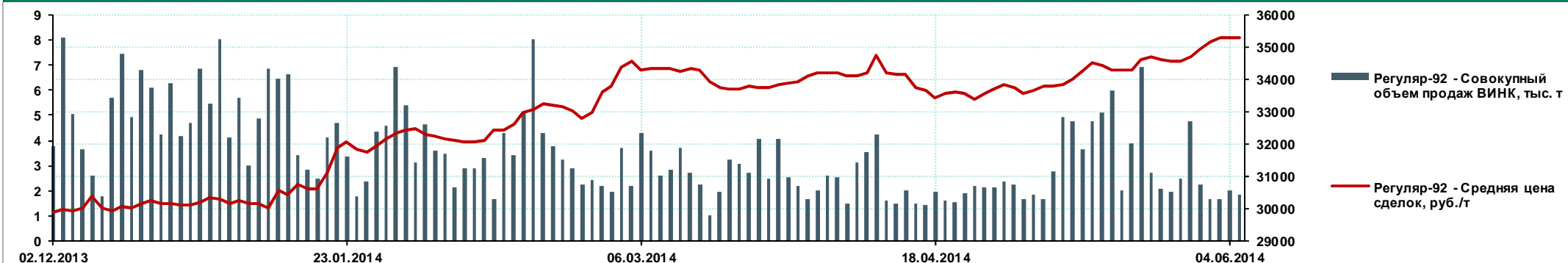
Динамика рентабельности в мелком опте по дизтопливу, руб./т



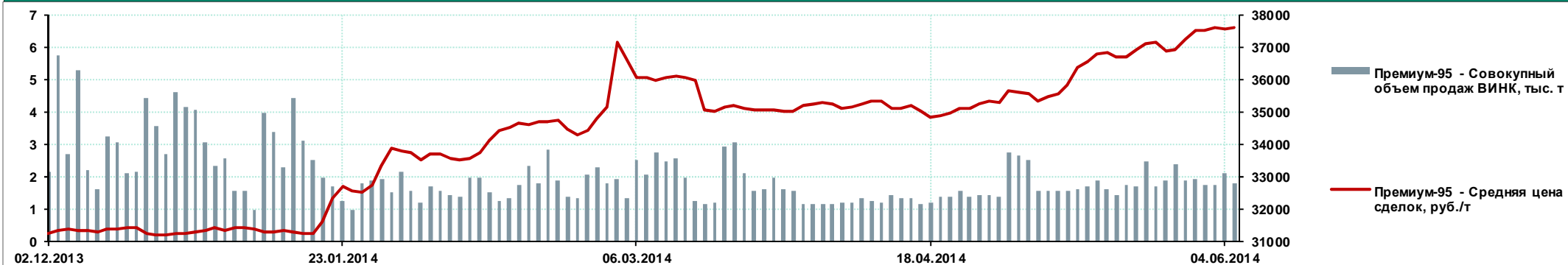
Показатель «Рентабельность АЗС Москвы» отражает разницу между текущими розничными ценами АЗС Москвы и текущими мелкооптовыми ценами независимых операторов рынка Москвы и Московской области, с учетом ориентировочных издержек независимых сетей АЗС.

Показатель «Рентабельность в мелком опте» отражает разницу между текущими мелкооптовыми ценами независимых операторов рынка Москвы и Московской области и приведенной ценой соответствующих нефтепродуктов производства Московского НПЗ и Рязанской НПГ за 20 торговых дней до текущей даты.

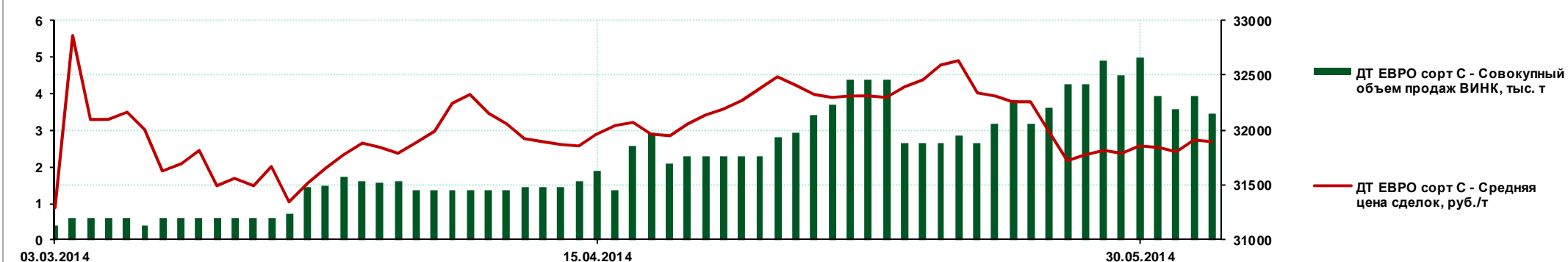
Динамика объемов продаж ж/д-партий бензина Регуляр-92 на базисах Центрального федерального округа и динамика средней цены Регуляр-92



Динамика объемов продаж ж/д-партий бензина Премиум-95 на базисах Центрального федерального округа и динамика средней цены Премиум-95



Динамика объемов продаж ж/д-партий летнего дизтоплива на базисах Центрального федерального округа и динамика средней цены летнего дизтоплива



На графиках показаны совокупные объемы реализации нефтяными компаниями на бирже СПбМТСБ ж/д-партий нефтепродуктов с Московского НПЗ, Рязанской НПК, ЯНОСа, станций Рудня, Злынка и Красное, а также средние цены сделок на этих базисах.

Результаты биржевых торгов на базисах поставки Центрального ФО										руб./т
Продукт, марка	НПЗ, нефтебаза	Продавец *	Способ отгрузки	Предл-е мин.	Спрос макс.	Цена мин.	Цена макс.	Цена средн.	Объем, тонн	Кол-во сд., ед.
Регуляр-92	Мозырский НПЗ (ст. Злынка-Экспорт)	ЕТК	Ж/Д	34900	34901	34900	34900	34900	720	4
Регуляр-92	Московский НПЗ	Газпром нефть	Ж/Д	35500	35600	35500	35600	35563	960	7
Регуляр-92	Московский НПЗ	Треjder	Ж/Д	37600						
Регуляр-92	Нафтан (ст. Рудня-Экспорт)	Треjder	Ж/Д	35100	34900					
Регуляр-92	НБ Часцовская	Треjder	С/В авто	36800						
Регуляр-92	Рязанская НПК	Роснефть	Ж/Д	35503	35510	35503	35510	35506	420	4
Регуляр-92	Рязанская НПК	Треjder	Ж/Д	36499						
Регуляр-92	Славнефть-ЯНОС	Газпром нефть	Ж/Д	35300	35300	35300	35300	35300	180	2
Регуляр-92	Славнефть-ЯНОС	Роснефть	Ж/Д	35300	35300	35300	35300	35300	120	2
Регуляр-92	Славнефть-ЯНОС	Треjder	Ж/Д	37300						
Премиум-95	Московский НПЗ	Газпром нефть	Ж/Д	37800	37900	37800	37900	37830	600	4
Премиум-95	Московский НПЗ	Треjder	Ж/Д	38700						
Премиум-95	НБ Часцовская	Треjder	С/В авто	38900						
Премиум-95	Рязанская НПК	Роснефть	Ж/Д	37500	37700	37500	37700	37586	840	7
Премиум-95	Рязанская НПК	Треjder	Ж/Д	38699						
Премиум-95	Славнефть-ЯНОС	Газпром нефть	Ж/Д	37500	37800	37500	37800	37600	180	2
Премиум-95	Славнефть-ЯНОС	Роснефть	Ж/Д	37300	37800	37300	37800	37467	180	3
Премиум-95	Славнефть-ЯНОС	Треjder	Ж/Д	38800						
ДТ летнее	ЛПДС Володарская	Роснефть	Резервуар	33000	33001	33000	33000	33000	100	1
ДТ летнее	Московский НПЗ	Газпром нефть	Ж/Д	31900	32000	31900	32000	31967	585	2
ДТ летнее	Нафтан (ст. Рудня-Экспорт)	ЕТК	Ж/Д	32150	32250	32250	32250	32250	180	1
ДТ летнее	НС Новоселки	Треjder	С/В авто	33700						
ДТ летнее	Рязанская НПК	Роснефть	Ж/Д	31750	31750	31750	31750	31750	1500	9
ДТ летнее	Рязанская НПК	Треjder	Ж/Д	32750						
ДТ летнее	Славнефть-ЯНОС	Газпром нефть	Ж/Д	31700	31800	31700	31800	31744	540	5
ДТ летнее	Славнефть-ЯНОС	Роснефть	Ж/Д	31800	31800	31800	31800	31800	660	4

Продолжение таблицы →

Результаты биржевых торгов на базисах поставки Центрального ФО										руб./т
Продукт, марка	НПЗ, нефтебаза	Продавец *	Способ отгрузки	Предл-е мин.	Спрос макс.	Цена мин.	Цена макс.	Цена средн.	Объем, тонн	Кол-во сд., ед.
ДТ арктическое	Мозырский НПЗ (ст. Злынка-Экспорт)	ЕТК	Ж/Д	34650						
М-100	Московский НПЗ	Газпром нефть	Ж/Д	10200	10200	10200	10200	10200	1560	3
М-100	Рязанская НПК	Роснефть	Ж/Д	10000	10050	10000	10000	10000	720	3
М-100	Славнефть-ЯНОС	Газпром нефть	Ж/Д	10450	10475	10450	10475	10465	900	3
М-100	Славнефть-ЯНОС	Роснефть	Ж/Д	10450	10450	10450	10450	10450	540	2

* Определяется на основе результатов ежедневного мониторинга рынка нефтепродуктов, проводимого ООО «Независимое агентство «АТР»

грузать дополнительные объемы бензина Регуляр-92 с ЯНОСа. Напомним, что с 4 июня компания «РН-Ярославль» также ограничивает отгрузки продукта с завода.

Близкие к нефтяным компаниям источники объясняют сложившуюся ситуацию тем, что из-за длительного планового капитального ремонта на НПЗ, начавшегося еще в марте, запасы бензина Регуляр-92 на заводе значительно сократились. Кроме того, по их словам, в последнее время наиболее высоким спросом пользовался именно Регуляр-92, поэтому объемов Премиум-95 осталось больше, и пока его нехватка ощущается не так сильно.

«Ремонт на ЯНОСе продлится еще месяц. Судя по всему, этот период будет нелегким для участников рынка», – полагает один из конечных потребителей.

В то же время, источники на рынке нефтепродуктов Рязанской области сообщили, что в ближайшие день-два на Рязанской НПК будут завершены работы по переводу налива бензинов и дизельного топлива с одних установок на другие. Это означает, что в скором времени отгрузка топлив будет осуществляться в стандартном режиме.

Рынок нефтепродуктов Московского региона
 Ежедневное электронное издание
Издатель:
 Общество с ограниченной ответственностью
 Независимое агентство «Аналитика товарных рынков»
Редакция:
 Нина Пермякова, Артем Рахманкулов, Татьяна Иванова,
 Николай Давыдов
 review@na-atr.ru
Генеральный директор:
 Андрей Шереметьев
Директор по развитию бизнеса:
 Михаил Турукалов
Отдел продаж: Наталья Игнатович.
 Тел.: +7 (495) 644-49-12; sales@na-atr.ru
Общество с ограниченной ответственностью
Независимое агентство «Аналитика товарных рынков»
 Россия, 123007, г. Москва, Хорошевское шоссе, д. 32А
 Тел./факс: +7 (495) 644-47-62; e-mail: info@na-atr.ru

Все права защищены
 © ООО Независимое агентство «АТР», 2014 год.

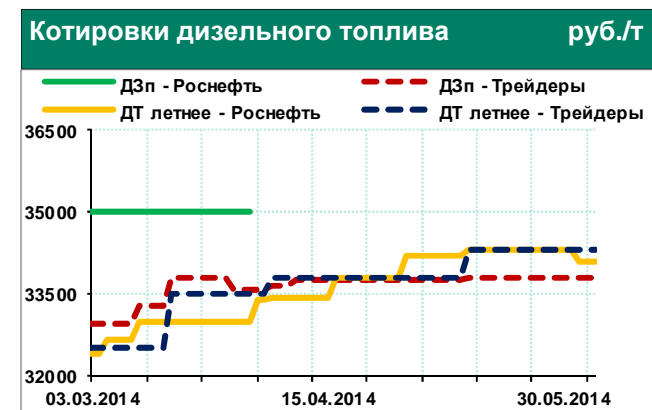
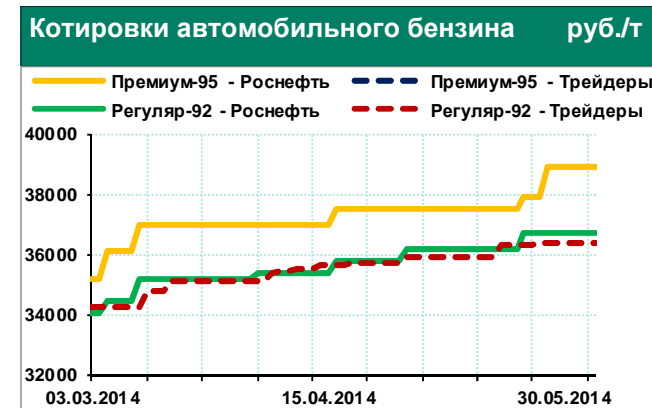
Запрещено любое копирование, воспроизведение, передача и распространение издания, либо его отдельных материалов без письменного разрешения правообладателя. Сохранение, открытие и прочтение файла обзора на вашем устройстве разрешены только в случае вашего полного согласия с этим условием.
 В издании использованы статистические данные торгов на биржах СПБМТСБ и «Санкт-Петербург».

Цены на моторное топливо в Смоленской области														руб./т
Базис поставки	Способ отгрузки	Регуляр-92		Премиум-95		Супер-98		ДТ летнее		ДЗп		ДТ зимнее		
		min	max	min	max	min	max	min	max	min	max	min	max	
НБ Вяземская	С/В авто	36700	36700	38950	38950			34100	34100					
НБ Гагаринский цех	С/В авто	36700	36700	38950	38950			34100	34100					
НБ Гусинский цех	С/В авто	36700	36700	38950	38950			34100	34100					
НБ ИНПРОКОМ	С/В авто									33800	33800			
НБ Рославльский цех	С/В авто	36700	36700	38950	38950			34100	34100					
НБ Руднянский цех	С/В авто	36700	36700	38950	38950			34100	34100					
НБ Смоленские топливные системы	С/В авто	36400	36400					34300	34300					
НБ Смоленскнефтепродукт	С/В авто	36400	36700	38950	38950			34100	34100					
НБ Ярцевская	С/В авто	36700	36700	38950	38950			34100	34100					

Приведенная цена нефтепродуктов к нефтебазе ИНПРОКОМ с учетом издержек *							руб./т
	ЛУКОЙЛ-ННОС	Рязанская НПК	Славнефть-ЯНОС	Мозырский НПЗ	Нафтан	Самарская гр. НПЗ	
Регуляр-92	38114	37818	37716	37002	0	37953	
Премиум-95	40949	39924	39977	0	0	39902	
ДТ летнее	35434	34061	34194	0	33714	33967	
ДЗп	0	0	0	0	0	0	
ДТ зимнее	0	0	0	0	0	0	

* «0» означает, что сделки на бирже отсутствовали.

В расчете используются биржевые цены на нефтепродукты, данные собственного мониторинга транспортных расходов и затрат на перевалку и хранение, а также расходы на обслуживание кредита из расчета ставки 15% годовых.



Цены на моторное топливо в Воронежской области

руб./т

Базис поставки	Способ отгрузки	Регуляр-92		Премиум-95		Супер-98		ДТ летнее		ДЗп		ДТ зимнее	
		min	max	min	max	min	max	min	max	min	max	min	max
ЛПДС Воронеж	С/В авто	35700	35700	37800	37800			32400	32500				
НБ Борисоглебский цех	С/В авто	36500	36500	37900	37900			32950	32950				
НБ Бюна	С/В авто							32400	32400				
НБ Воронежнефтепродукт	С/В авто	36500	36500	37900	37900			32450	32450				
НБ Калачевский цех	С/В авто	36500	36500	37900	37900			32950	32950				
НБ Кантемировский цех	С/В авто	36500	36500	37900	37900			32950	32950				
НБ Латная	С/В авто	36500	36500	38500	38500			32500	32500				
НБ Лискинский цех	С/В авто	36500	36500	37900	37900			32450	32450				

Приведенная цена нефтепродуктов к нефтебазе Воронежнефтепродукт с учетом издержек *

руб./т

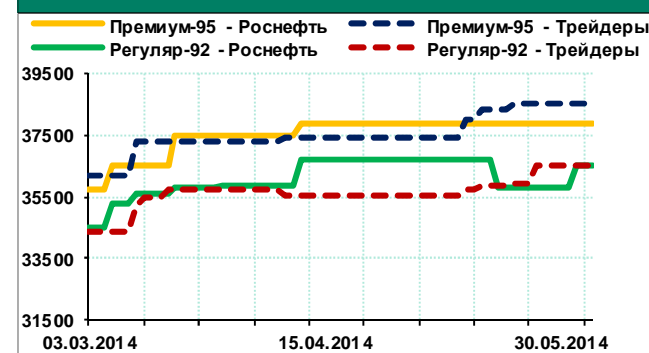
	ЛУКОЙЛ-ННОС	Рязанская НПК	Самарская гр. НПЗ	Саратовский НПЗ	ТАИФ-НК	Уфимская гр. НПЗ
Регуляр-92	38074	37440	37381	37581	0	37619
Премиум-95	40909	39546	39329	39331	0	39416
ДТ летнее	35392	33665	33368	33482	0	34625
ДЗп	0	0	0	0	0	0
ДТ зимнее	0	0	0	0	0	0

* «0» означает, что сделки на бирже отсутствовали.

В расчете используются биржевые цены на нефтепродукты, данные собственного мониторинга транспортных расходов и затрат на перевалку и хранение, а также расходы на обслуживание кредита из расчета ставки 15% годовых.

Котировки автомобильного бензина

руб./т



Котировки дизельного топлива

руб./т

